


| | | | |
|---|---|---|--------------------------------|
|  | Sistema de Gestión de la Calidad AN Anexo | EXT-AN 5.04.01.16-01 | |
| | INDICACIÓN 1- ORINA DE 24 HS | Versión: 6 | Vigencia: 22/02/2021 |
| Proceso: 28-Pre analítico | | | |
| Inicio: 08/02/2021 Zírpoli María Mercedes (Responsable de Gestión de Calidad) | Revisión: 15/02/2021 Brenzoni Pablo (Dirección Técnica) | Aprobación: 22/02/2021 Brenzoni Pablo (Dirección Técnica) | |

Instrucciones para la recolección de una muestra de orina de 24 hs.

Estimado paciente, para realizar este estudio lea con atención las siguientes instrucciones:

Día 1: Ud. deberá descartar la primera orina de la mañana y anotar la hora, **HORA DE INICIO**. A partir de este momento debe comenzar a juntar todo el volumen de orina en un recipiente previsto para tal fin, (brocal o una botella de agua mineral previamente lavada **solo con agua caliente dos veces** y bien escurrida boca abajo). No debe desechar ninguna micción, ni siquiera durante la noche.

HORA DE INICIO:

Día 2: La primera orina de la mañana deberá ser agregada al recipiente del día anterior y anotar la hora de recolección, **HORA DE FINALIZACIÓN**

HORA DE FINALIZACIÓN:

Durante la recolección se debe mantener la muestra en la heladera.

Ejemplo: Si Ud. orina a las 6hs, esa muestra la desecha (HORA DE INICIO), a partir de ahí junta todas las micciones hasta las 6hs del día siguiente (HORA DE FINALIZACIÓN).


Si el médico también le solicita el estudio de **Orina Completa**, la primer orina de la mañana del segundo día, debe recolectarla en un frasco aparte estéril comprado en la farmacia y aclararle a la técnica Extraccionista que esa orina es parte de la de 24hs

Fecha _____ **Paciente** _____

Entregar la muestra en el laboratorio de lunes a viernes de 7 a 12hs y sábados de 7:30 a 12hs.

Es IMPORTANTE presentarse con la preparación indicada para evitar resultados incorrectos y repeticiones. Ante cualquier duda, comuníquese con el Laboratorio.

Av. Juan Domingo Perón 1500. B1629AHJ, Pilar, Bs. As, Argentina.
Tel. Recepción del Laboratorio: 0230-4482165. www.hospitalaustral.edu.ar
Horario de atención de la Recepción del Laboratorio: L a V de 7 a 20:30 hs y S de 7:30 a 20 hs.
Horario de extracciones y entrega de muestras: L a V de 7 a 12 hs y S de 7:30 a 12 hs.
Guardia de Laboratorio: las 24 hs.
Consultas: info@laboratoriocentral@cas.austral.edu.ar

| | | | |
|---|---|---|--------------------------------|
|  | Sistema de Gestión de la Calidad AN Anexo | EXT-AN 5.04.01.16-03 | |
| | INDICACIÓN 3- ORINA ESPONTÁNEA | Versión: 4 | Vigencia: 22/02/2021 |
| Proceso: 28-Pre analítico | | | |
| Inicio: 08/02/2021 Zírpoli María Mercedes (Responsable de Gestión de Calidad) | Revisión: 15/02/2021 Brenzoni Pablo (Dirección Técnica) | Aprobación: 22/02/2021 Brenzoni Pablo (Dirección Técnica) | |

Instrucciones para la recolección de una muestra de orina espontánea


Estimado paciente, para realizar este estudio lea con atención las siguientes instrucciones:

La mejor muestra de orina para el análisis es la primera micción de la mañana, luego de toda la noche de retención. Ud. deberá recolectar en un **frasco limpio*** previsto para tal fin, una muestra que no pase de la mitad del recipiente, y remitirla al laboratorio con una demora de no más de 3 horas. En caso de no poder juntar la primera micción de la mañana, la muestra deberá ser recolectada teniendo por lo menos 3 horas de retención urinaria.

***Frasco limpio:** el frasco no debe haber contenido previamente sustancias con azúcar.

Es IMPORTANTE presentarse con la preparación indicada para evitar resultados incorrectos y repeticiones. Ante cualquier duda, comuníquese con el Laboratorio.

Av. Juan Domingo Perón 1500. B1629AHJ, Pilar, Bs. As, Argentina.
 Tel. Recepción del Laboratorio: 0230-4482165. www.hospitalaustral.edu.ar
 Horario de atención de la Recepción del Laboratorio: L a V de 7 a 20:30 hs y S de 7:30 a 20 hs.
 Horario de extracciones y entrega de muestras: L a V de 7 a 12 hs y S de 7:30 a 12 hs.
 Guardia de Laboratorio: las 24 hs.
 Consultas: infolaboratoriocentral@cas.austral.edu.ar

| | | | |
|--|---|--|--------------------------------|
|  | Sistema de Gestión de la Calidad AN Anexo | EXT-AN 5.04.01.16-04 | |
| | INDICACIÓN 4- ORINA DE 2 HS | Versión: 4 | Vigencia: 22/02/2021 |
| Proceso: 28-Pre analítico | | | |
| Inicio: 08/02/2021 Zírpoli María Mercedes (Responsable de Gestión de Calidad) | Revisión: 15/02/2021 Brenzoni Pablo (Dirección Técnica) | Aprobación: 22/02/2021 Brenzoni Pablo (Dirección Técnica) | |

Instrucciones para la recolección de una muestra de orina de 2 hs para las determinaciones de Calcio y/o Creatinina en orina

Estimado paciente, para realizar este estudio lea con atención las siguientes instrucciones:

Al levantarse, Ud. debe descartar toda la orina de la primera micción, anotar la hora, tomar 300 ml de *agua destilada* y no volver a orinar hasta después de 2 horas del horario anotado. Transcurrido el tiempo, debe recolectar todo el volumen de orina de la siguiente micción y mantener la muestra refrigerada hasta el momento de remitirla al laboratorio.

El agua destilada la suministra el laboratorio o puede ser comprada en la farmacia. Horario de entrega: de 7 a 12 hs, de lunes a viernes y 7:30 a 12 hs los sábados.

Es IMPORTANTE presentarse con la preparación indicada para evitar resultados incorrectos y repeticiones. Ante cualquier duda, comuníquese con el Laboratorio.